V202212

HOVER
CAMERA

Hover X1 App
使用说明

下载Hover X1 App

- 扫描二维码下载并安装Hover X1 App

iOS / Android

Hover X1 App介绍

- 使用App连接Hover，可以下载拍摄的作品，使用预览拍摄画面、查看相册、修改飞行方式及拍摄方式等功能。

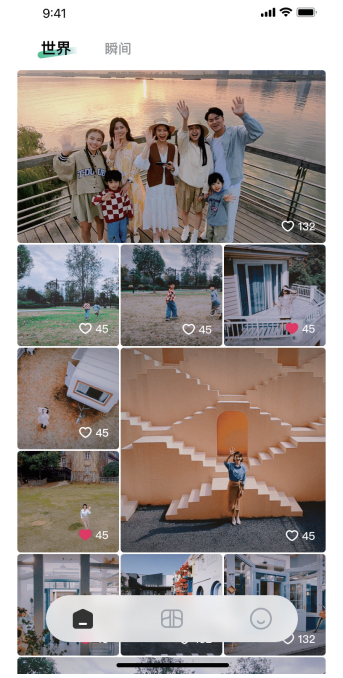

首页
查看其他用户拍摄的作品。且可以查看和管理用户自己的作品；

Hover
使用与Hover相关的功能，包含下载作品、设置参数、升级固件等；

我的
管理账号和已连接的Hover。

连接 Hover

- Hover与App通过蓝牙连接，请按以下步骤进行：

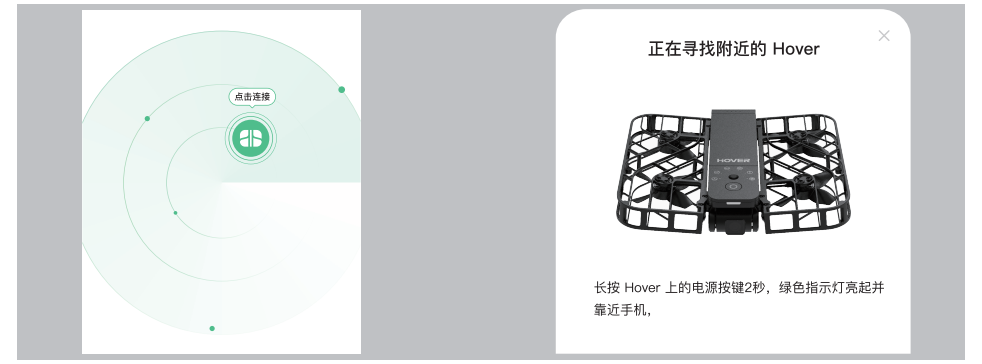

正在寻找附近的 Hover

长按 Hover 上的电源按键2秒，绿色指示灯亮起并靠近手机，

1. 开启Hover；
2. 打开App，并点击进入Hover页，根据提示开启蓝牙；
3. 点击 ⊕ 将开始寻找附近的Hover，您可以根据名称选择连接。

注：Hover的初始名称为 “HoverX1_xxxx”，xxxx 为SN编码的后四位(可在包装或机身上查看)。Hover可被多人连接，但只可被一个用户绑定。

首次使用Hover，在连接后需进行激活。保修服务的生效时间将以激活时间为准。

下载作品

- 每次蓝牙连接Hover后，若有新拍摄的作品，可在Hover页内点击 ◎ 查看低清缩略图并选择心仪作品进行下载。如果没有及时下载拍摄作品，可以在“存储管理”中查看Hover内所有作品，并选择照片 / 视频进行下载或删除。下载后可在“首页 > 瞬间“或手机本地相册内查看。

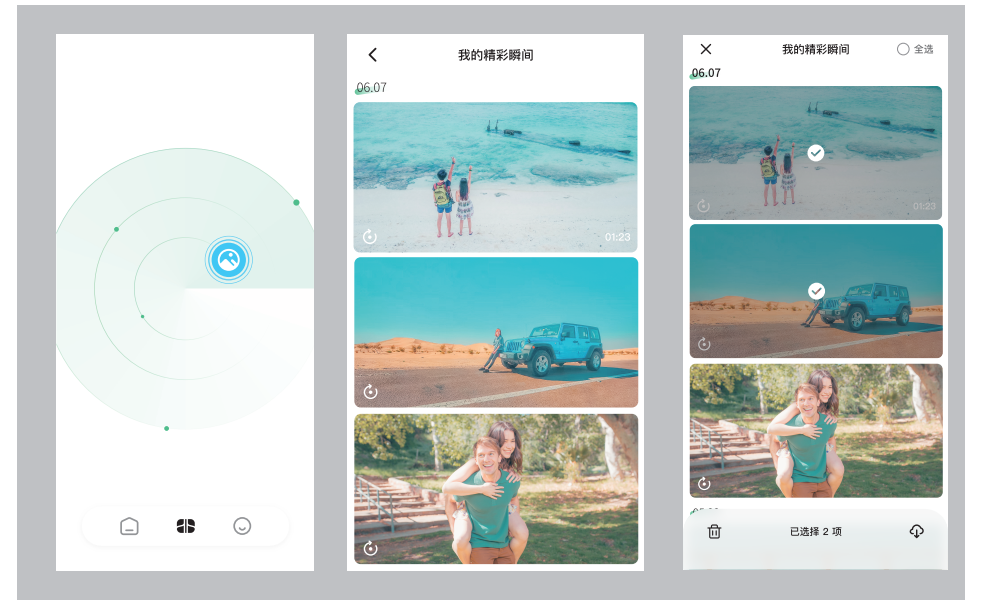

注：下载作品需要连接Hover的Wi-Fi。

修改Hover 参数

- 蓝牙连接Hover后，可在Hover页点击 ⊕ 查看和修改各飞行模式的参数，以拍摄更好的作品。

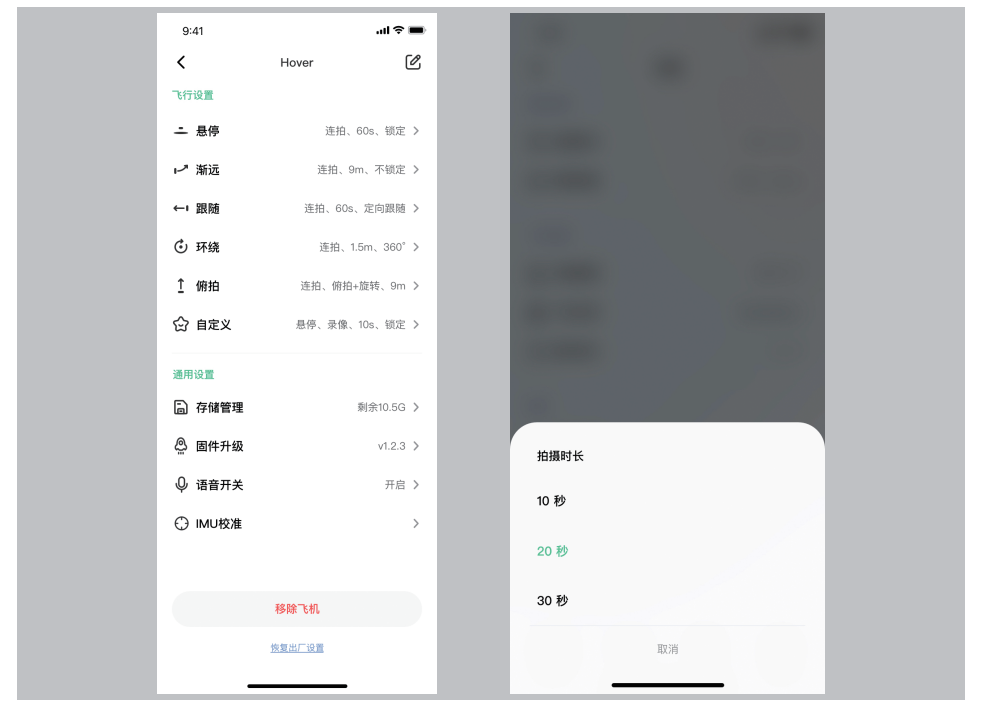

9:41

Hover

飞行设置

悬停	连拍、60s、锁定
渐远	连拍、9m、不锁定
跟随	连拍、60s、定向跟随
环绕	连拍、1.5m、360°
俯拍	连拍、俯拍+旋转、9m
自定义	悬停、录像、10s、锁定

通用设置

存储管理	剩余10.5G
固件升级	v1.2.3
语音开关	开启
IMU校准	

移除飞机

恢复出厂设置

拍摄时长
10 秒
20 秒
30 秒
取消

预览画面

- 在Hover页内点击「拍摄预览」后，可实时查看Hover智能轨迹的拍摄画面。

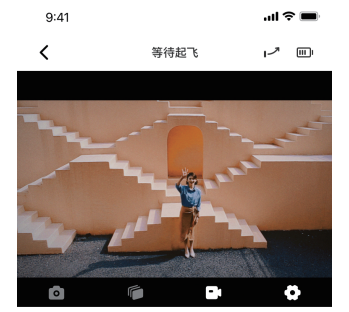

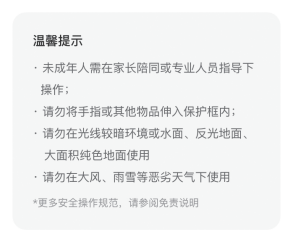

温馨提示
· 未成年人需在家长陪同或专业人员指导下操作；
· 请勿将手指或其他物品伸入保护框内；
· 请勿在光线较暗环境或水面、反光地面、大面积纯色地面使用
· 请勿在大风、雨雪等恶劣天气下使用
*更多安全操作规范、请参阅免责说明

| 显示当前飞行模式
| 显示当前Hover电量
| 点击切换为单拍
| 点击切换为连拍
| 点击切换为录像
| 点击可设置当前飞行模式的参数及拍摄参数

控制飞行

- 在 Hover 页内点击「控制飞行」后，可控制 Hover 飞出独一无二的轨迹并拍摄。

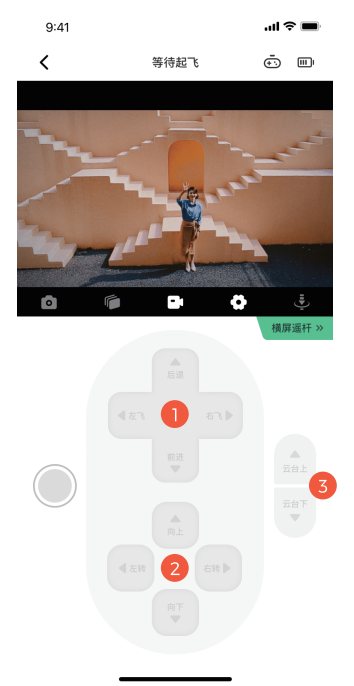

| 点击Hover开始降落
| 点击拍摄 / 录像
① | 控制Hover前进 / 后退 / 向左飞行 / 向右飞行。
② | 控制Hover上升 / 下降 / 左转 / 右转。
③ | 控制云台俯仰角度

固件升级

- 可在“ ⊕ -> 固件升级”中查看固件版本号。若有新版本固件，可按以下步骤进行：

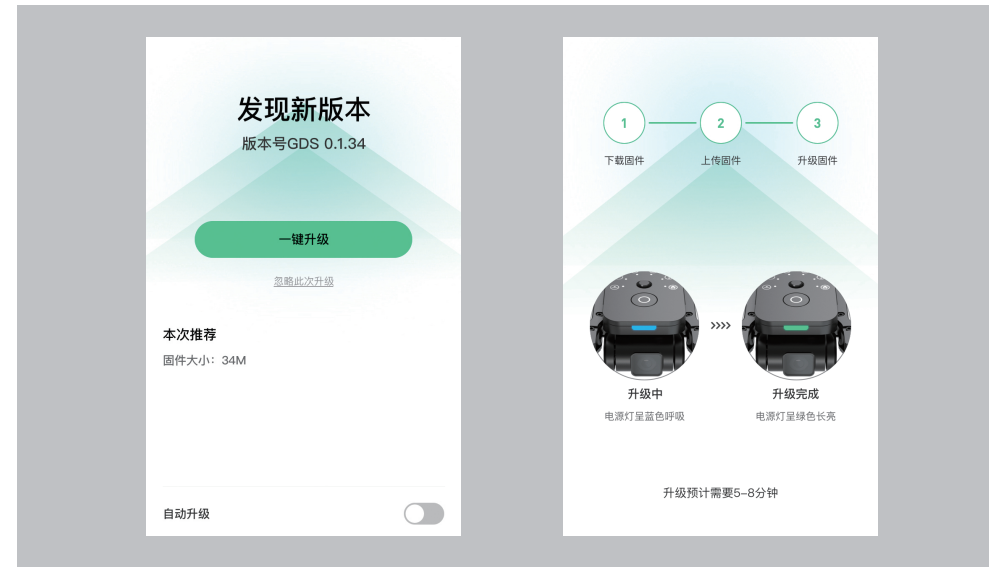

发现新版本
版本号GDS 0.1.34
一键升级
忽略此次升级
本次推荐
固件大小：34M
自动升级

1. 在 Hover 页内点击 ⊕ 后，选择“一键升级”；
2. 当 App 下载固件包后，将提示连接 Hover 的 Wi-Fi 以上传固件包到 Hover；
3. 上传完成后，Hover 将开始升级固件。升级过程中状态灯为蓝色呼吸，升级成功后状态灯为绿色长亮。请关注状态指示灯的变化；
4. 升级成功后，将显示最新版本号。

注：固件升级过程中，请勿退出App，并保持Hover处于室温、电量在30%以上。

通用功能

- **账号管理**
  可修改用户名称、用户头像、关联手机号或邮箱、修改登录密码、退出登录、注销账号。

- **我的 Hover**
  查看已连接的 Hover 信息，包括名称、SN 编码、固件版本、绑定状态等。可进行名称修改、移除、恢复出厂设置操作。
  注：名称修改和恢复出厂设置需在蓝牙连接时操作。

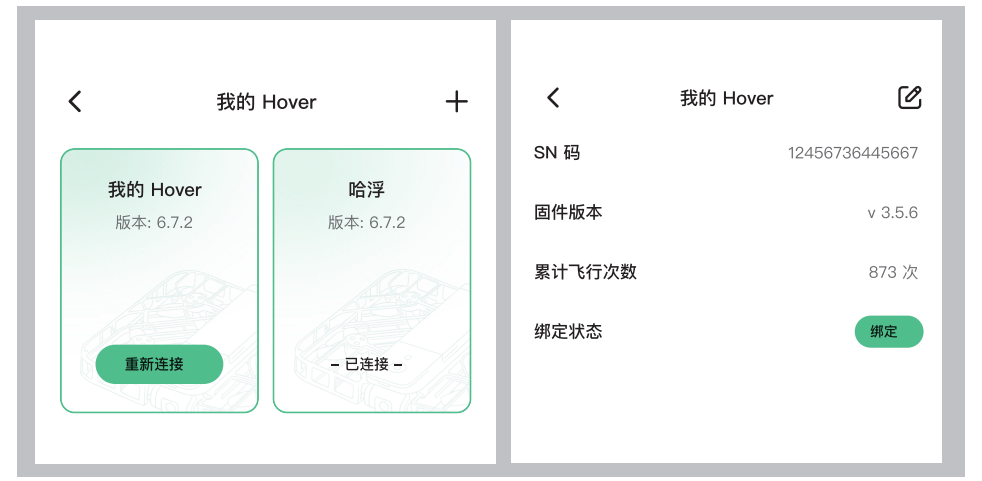

我的 Hover

我的 Hover
版本：6.7.2
重新连接

哈浮
版本：6.7.2
– 已连接 –

我的 Hover

SN 码	12456736445667
固件版本	v 3.5.6
累计飞行次数	873 次
绑定状态	绑定

- **防频闪**
  开启后可适配不同国家地区的电源频率，防止拍摄时出现频闪现象。

- **关于**
  查看 App版本、隐私协议、服务条款等信息。

zzrobotics.com

ZEROZERO
ROBOTICS

© 2022 ZeroZeroTech - All Rights Reserved
深圳零零无限科技有限公司 版权所有